



Collection CONTEMPORAINE

CYCLOPE

APPLIQUES



APPLIQUE CYCLOPE - Patère rectangle REF. AP REC CYC



PATÈRE 120X38MM EP.25MM
REFLECTEUR Ø16MM - LONG.95MM

LED 1W 3000° KELVIN
DIFFUSION 30°

NON DIMMABLE
CLASSE 2

POIDS : 0.21KG
! INTERRUPTEUR EN OPTION !

APPLIQUE CYCLOPE - Patère ronde REF. AP RON CYC



PATÈRE Ø70MM EP.25MM
REFLECTEUR Ø16MM - LONG.95MM

LED 1W 3000° KELVIN
DIFFUSION 30°

NON DIMMABLE
CLASSE 2

POIDS : 0.16KG
! INTERRUPTEUR EN OPTION !

APPLIQUE CYCLOPE - Patère carrée REF. AP CAR CYC



PATÈRE 60X60MM EP.25MM
REFLECTEUR Ø16MM - LONG.95MM

LED 1W 3000° KELVIN
DIFFUSION 30°

NON DIMMABLE
CLASSE 2

POIDS : 0.17KG
! INTERRUPTEUR EN OPTION !

DISPONIBLE DANS NOS DIFFERENTES PATINES >VOIR P.28



MINI

APPLIQUES S/FLEXIBLE


APPLIQUE MINI - Patère rectangle REF. AP/FRE/MINI

PATÈRE 120X38MM EP.25MM
FLEXIBLE Ø8MM - LONG. 400MM
REFLECTEUR Ø16MM - LONG.30MM

LED 1W 3000° KELVIN
DIFFUSION 30°

NON DIMMABLE
CLASSE 2

POIDS : 0.19KG
! INTERRUPTEUR EN OPTION !



APPLIQUE MINI - Patère ronde REF. AP/FRO/MINI

PATÈRE Ø70MM EP.25MM
FLEXIBLE Ø8MM - LONG. 400MM
REFLECTEUR Ø16MM - LONG.30MM

LED 1W 3000° KELVIN
DIFFUSION 30°

NON DIMMABLE
CLASSE 2

POIDS : 0.18KG
! INTERRUPTEUR EN OPTION !



APPLIQUE MINI - Patère carrée REF. AP/FCA/MINI

PATÈRE 60X60MM EP.25MM
FLEXIBLE Ø8MM - LONG. 400MM
REFLECTEUR Ø16MM - LONG.30MM

LED 1W 3000° KELVIN
DIFFUSION 30°

NON DIMMABLE
CLASSE 2

POIDS : 0.19KG
! INTERRUPTEUR EN OPTION !



MINI

LAMPADAIRE



LAMPADAIRE MINI REF. LPD FLEX MINI

STRUCTURE METAL TUBE Ø10MM
HAUTEUR 1350MM - Ø 150MM
REFLECTEUR Ø16MM - LONG.30MM
FLEXIBLE Ø7MM - LONG. 400MM
LED 1W 3000°KELVIN
DIFFUSION 30°
INTERRUPTEUR A PIED SUR CORDON
CLASSE 2
POIDS : 1.6KG


DISPONIBLE DANS NOS DIFFERENTES PATINES >VOIR P.28

COBRA


LAMPADAIRE

LAMPADAIRE-LISEUSE COBRA REF. LPD COBRA

EXTRA-FIN / STRUCTURE METAL TUBE Ø10MM
HAUTEUR 1250MM
DIAMÈTRE DE LA BASE : 210MM
REFLECTEUR ORIENTABLE 360°
FLEXIBLE Ø7MM - LONG. 400MM
SOURCE : LED 1X5W BLANC CHAUD 2700°KELVIN
INTERRUPTEUR A PIED SUR LE CORDON
CLASSE II



EN FINITION N°21 ANTHRACITE SUR PHOTO




DISPONIBLE DANS NOS DIFFERENTES PATINES >VOIR P.28

COBRA

LAMPE A POSER



LAMPE A POSER COBRA REF. LEDLACOB

SOURCE : LED 1X5W 2700°KELVIN 
STRUCTURE METAL TUBE Ø10MM
DIAMÈTRE BASE : 130MM
HAUTEUR 450MM
FLEXIBLE Ø7MM
LONGUEUR DU FLEXIBLE : 400MM
REFLECTEUR ORIENTABLE : 360°
CLASSE II

EN FINITION N°21 ANTHRACITE SUR PHOTO




DISPONIBLE DANS NOS DIFFERENTES PATINES >VOIR P.28

COBRA

APPLIQUES



APPLIQUE COBRA BASE RONDE REF. LEDAPCOB


LED 1X5W BLANC CHAUD 2700°K 

BASE RONDE Ø 70MM - EP.30MM
FLEXIBLE Ø7MM - LONG. 400MM
SAILLIE / DEPORT : 250MM
REFLECTEUR ORIENTABLE 360°
CLASSE II

+ INTERRUPTEUR EN OPTION > REF. INTER



APPLIQUE COBRA BASE RECTANGULAIRE REF. APCOBREC


LED 1X5W BLANC CHAUD 2700°K 

BASE RECTANGLE :
HAUTEUR 100MM - LARGEUR 50MM - EP.25MM
FLEXIBLE Ø7MM - LONG. 400MM
SAILLIE / DEPORT : 250MM
REFLECTEUR ORIENTABLE 360°
CLASSE II

+ INTERRUPTEUR EN OPTION > REF. INTER

COBRA

APPLIQUE



APPLIQUE COBRA **RENFORCEE**
BASE RECTANGULAIRE
REF. AP COB RENF

BASE RECTANGLE
HAUTEUR 110MM - LARGEUR 50MM - EP.25MM

FLEXIBLE Ø10MM - LONG. 300MM
SAILLIE / DEPORT : 250MM

REFLECTEUR Ø10MM - LONG. 95MM
ORIENTABLE

SOURCE LED NON DIMMABLE
AMPOULE FOURNIE LED G4 1X5W 2700°K 
CLASSE II

+ INTERRUPTEUR EN OPTION > **REF. INTER**



DISPONIBLE DANS NOS DIFFERENTES PATINES > VOIR P.28



Projet réalisé par Claire Fernagut Interior Deauville



FITNESS RENFORCE

LAMPADAIRE

LAMPADAIRE FITNESS RENFORCE REF. LPD FIT RENF

SOURCE : LED 2X5W 2700° KELVIN 
VARIATION SUR BOUTON POUSSOIR
CLASSE II
BASE RECTANGLE : 250X170MM
HAUTEUR : 1050MM - SAILLIE/DEPORT : 520MM
POIDS : 3,8KG
EN FINITION N°12 LAITON PATINE SUR PHOTO



DISPONIBLE DANS NOS DIFFERENTES PATINES >VOIR P.28


TILT

APPLIQUE

APPLIQUE TILT REF. AP TILT

SOURCE LED
DOUILLE G9
AMPOULE FOURNIE G9 2.3W
CLASSE I
RÉFLECTEUR Ø25MM - LONG. 75MM
ORIENTABLE
PATERE Ø42MM - HT. 20MM
DEPORT : 110MM
POIDS : 0.150KG

*INTERRUPTEUR EN OPTION > REF.INTER



DISPONIBLE DANS NOS DIFFERENTES PATINES >VOIR P.28


EYE

LAMPADAIRE ET LAMPE A POSER



LAMPADAIRE EYE
REF. LPD EYE

SOURCE : LED 3W BLANC 2800/3000°K
DOUILLE GY6.35
INTERRUPTEUR SUR REFLECTEUR
CLASSE II
HT. 1240MM
BASE Ø170MM
REFLECTEUR Ø35X135MM
1 ROTULE AU NIVEAU DU REFLECTEUR
POIDS : 2,5KG
AMPOULE FOURNIE



LAMPE A POSER EYE
REF. LA EYE

SOURCE : LED 3W BLANC 2800/3000°K
DOUILLE GY6.35
INTERRUPTEUR SUR REFLECTEUR
CLASSE II
HT. 500MM
BASE Ø150MM
REFLECTEUR Ø35X100MM
1 ROTULE AU NIVEAU DU REFLECTEUR
POIDS : 2KG
AMPOULE FOURNIE



DISPONIBLE DANS NOS DIFFERENTES PATINES >VOIR P.28

TUBE

LISEUSES G9



APPLIQUE FLEXIBLE TUBE BASE RONDE
REF. AP/FRO/TUBE

DOUILLE G9
CLASSE I
IP23
PATERE Ø80X35MM
FLEXIBLE Ø10MM LONG.300MM
SPOT Ø25MM LONG.85MM
AMPOULE LED G9 FOURNIE 2.5W 2700°K NON DIMMABLE
POIDS 0.250KG
***INTERRUPTEUR EN OPTION**



APPLIQUE FLEXIBLE TUBE BASE RECTANGLE
REF. AP/FRE/TUBE


DOUILLE G9
CLASSE I
IP23
PATERE 110X50X25MM
FLEXIBLE Ø10MM LONG.300MM
SPOT Ø25MM LONG.85MM
AMPOULE LED G9 FOURNIE 2.5W 2700°K NON DIMMABLE
POIDS 0.250KG
***INTERRUPTEUR EN OPTION**



DISPONIBLE DANS NOS DIFFERENTES PATINES >VOIR P.28

TUBE

LISEUSES G9



APPLIQUE TUBE BASE RONDE
REF. APRONTUBE

DOUILLE G9
CLASSE I
IP23
PATERE Ø80X35MM
SPOT Ø25MM LONG.85MM
AMPOULE LED G9 FOURNIE 2.5W 2700°K NON DIMMABLE
POIDS 0.150KG
***INTERRUPTEUR EN OPTION**



APPLIQUE TUBE BASE RECTANGLE
REF. APRECTUBE

DOUILLE G9
CLASSE I
IP23
PATERE 110X50X25MM
ROTULE Ø16MM
SPOT Ø25MM LONG.85MM
AMPOULE LED G9 FOURNIE 2.5W 2700°K NON DIMMABLE
POIDS 0.150KG
***INTERRUPTEUR EN OPTION**

DISPONIBLE DANS NOS DIFFERENTES PATINES >VOIR P.28



TUBE

SPOT DE TABLE

SPOT A POSER REF. STATUBE

DOUILLE GY6,35
SOCLE 105X65X25MM
REFLECTEUR Ø35MM LONG.65MM
CORDON 2M AVEC INTERRUPTEUR
IP23
CLASSE II
POIDS : 0,250KG
AMPOULE LED FOURNIE 3W 2700°K NON DIMMABLE



DISPONIBLE DANS NOS DIFFERENTES PATINES >VOIR P.28

EDITION MARS 2024
MODELES DEPOSES

BUREAU & ATELIER

Z.I LES VALLEES
8, RUE DES VALLEES
50800 VILLEDIEU-LES-POÊLES
FRANCE

T.+33 (0)2 33 61 03 32

Service Commercial > nathalie.mauduit-biard@orange.fr