



Collection  
COTTAGE

COLLECTION COTTAGE - NOS PATINES

N°12	Laiton Patiné / Antique Brass
N°17	Nickel Brillant / Polished Nickel
N°18	Nickel Brossé / Brushed Nickel
N°24	Graphite / Graphite
N°25/12	Noir•Laiton Patiné / Black•Antique Brass
N°25/17	Noir•Nickel Brillant / Black•Polished Nickel
N°25/18	Noir•Nickel Brossé / Black•Brushed Nickel
N°26/10	Métal Fusil•Bronze Foncé/ Metal Stone Canon Gray•Dark Bronze
N°27	Cuivre brossé / Brushed Copper
N°28	Cuivre patiné / Weathered Copper



BAT LPD270 >



REF. PRODUIT : BAT LPD270

**SOURCE : BATTERIE**

AMPOULES FOURNIES   
> LED G4 2X5W 2700°KELVIN

AUTONOMIE ENV. 25H

TEMPS DE CHARGE : ENV. 4H

INTERRUPTEUR A L'INTERIEUR  
DU REFLECTEUR

BATTERIE SITUEE SOUS LA BASE

HAUTEUR MAXI. 1.30M  
DEPORT : 350MM

BASE : 200X200MM  
EPAISSEUR 3CM

ABAT-JOUR : Ø 100MM


CLASSE 2

POIDS : 4KG

+ CHARGEUR : REF. CHARGBAT  
(VENDU SEPAREMENT)

> DISPONIBLE DANS NOS DIFFERENTES PATINES P.4

BAT LPD901 >



REF. PRODUIT : BAT LPD901

**SOURCE : BATTERIE**

AMPOULE FOURNIE   
> LED G4 1X5W 2700°KELVIN

AUTONOMIE ENV. 30H

TEMPS DE CHARGE : ENV. 4H

INTERRUPTEUR A L'INTERIEUR  
DU REFLECTEUR

BATTERIE SITUEE SOUS LA BASE

HAUTEUR MINI-MAXI. : 1.05>1.30M  
DEPORT : 350MM

BASE : Ø180 MM  
EPAISSEUR 3CM


CLASSE 2

POIDS : 3.9KG

+ CHARGEUR : REF. CHARGBAT  
(VENDU SEPAREMENT)

> DISPONIBLE DANS NOS DIFFERENTES PATINES P.4

BAT LPD CALIMERO >



REF. PRODUIT : BAT LPD CALIMERO

**SOURCE : BATTERIE**

AMPOULES FOURNIES   
> LED G4 2X5W 2700°KELVIN

AUTONOMIE ENV. 25H

TEMPS DE CHARGE : ENV. 4H

INTERRUPTEUR A L'INTERIEUR  
DU REFLECTEUR

BATTERIE SITUEE SOUS LA BASE

HAUTEUR MINI. 1M / MAXI. 1.20M  
DEPORT : 320MM

BASE : Ø 170MM

CLASSE 2

POIDS : 3KG

+ CHARGEUR : REF. CHARGBAT  
(VENDU SEPAREMENT)

> DISPONIBLE DANS NOS DIFFERENTES PATINES P.4


# SPRINT



## AP SPRINT

SOURCE : LED  
DOUILLE GY6.35  
PUISSANCE 8W - AMPOULE MR16 LED 3W FOURNIE  
TEMPERATURE DE COULEUR CHAUDE  
CLASSE II  
HAUT. 300MM - DEPORT 320MM  
REFLECTEUR Ø 90MM - HT.95MM / ORIENTABLE  
PATERE Ø85MM - HT. 25MM  
TUBE Ø10MM  
POIDS 0.4KG

> DISPONIBLE DANS NOS DIFFERENTES PATINES P.4



## LPD SPRINT


SOURCE : LED  
DOUILLE GY6.35  
PUISSANCE 6.5W MINI - AMPOULE FOURNIE DIMMABLE  
TEMPERATURE DE COULEUR CHAUDE  
VARIATEUR A PIED  
CLASSE II  
HAUT. 1200MM - DEPORT 250MM - BASE Ø170MM  
REFLECTEUR Ø 90MM - HT.120MM / ORIENTABLE  
POIDS 3.8KG

# OPTIC & CALIMERO



LPD OPTIC

SOURCE : LED  
DOUILLE : GY6.35  
PUISSANCE : 6.5W MINI  
AMPOULE FOURNIE : 6.5W DIMMABLE  
TEMPERATURE DE COULEUR : CHAUDE  
VARIATEUR A PIED  
CLASSE II  
HAUTEUR : 1300MM  
DEPORT : 100MM  
BASE Ø170MM  
REFLECTEUR Ø62MM - HT.105MM  
ROTATION DU TUBE CENTRAL : 360°  
ANGLE : 70°  
POIDS 3.5KG



LPD CALIMERO


SOURCE : LED DIMMABLE  
AMPOULE FOURNIE : MR16 GU5.3 6.5W 2700°K  
PUISSANCE : 8W  
VARIATEUR A PIED  
CLASSE II  
HAUT. : 1M>1.20M - DEPORT 320MM - BASE Ø170MM  
ABAT-JOUR Ø 100MM  
POIDS 4KG

ATELIER  
*Mauduit-Biard*  
LUMINAIRES MADE IN FRANCE

LISEUSE BUXTON  
(REF. LPD275.25/12)  
[www.mauduit-biard.com](http://www.mauduit-biard.com)



# STAMFORD & BUXTON



LPD 270

SOURCE : LED DIMMABLE  
AMPOULE FOURNIE : MR16 GU5.3 6.5W 2700°K  
PUISSANCE : 8W  
VARIATEUR A PIED  
CLASSE II  
HAUT. MAXI : 1300MM - DEPORT 350MM - BASE 200X200MM  
ABAT-JOUR Ø 100MM  
POIDS 4KG



LPD 275

SOURCE : LED DIMMABLE  
AMPOULE FOURNIE : MR16 GU5.3 6.5W 2700°K  
PUISSANCE : 8W  
VARIATEUR A PIED  
CLASSE II  
HAUT. MINI-MAXI : 950MM>1300MM  
BASE RECTANGLE  
ABAT-JOUR Ø 100MM  
POIDS 4.3KG



# STAMFORD



APD 270-45

SOURCE : LED NON DIMMABLE  
AMPOULE FOURNIE GU10 3W 2700°K  
PUISSANCE 7W  
INTERRUPTEUR SUR CORDON  
CLASSE II  
ORIENTABLE 180°  
REFLECTEUR Ø 100MM - ROTATION 360°  
HAUT. 700MM - DEPORT 450MM  
PATERE 180X50X15MM  
POIDS 0.8KG



APD 270-50

DEPORT 500MM  
HAUTEUR 350MM

SOURCE : LED NON DIMMABLE  
AMPOULE FOURNIE GU10 3W 2700°K  
PUISSANCE 7W  
INTERRUPTEUR SUR CORDON  
CLASSE II  
ORIENTABLE 180°  
REFLECTEUR Ø 100MM - ROTATION 360°  
HAUT. 350MM - DEPORT 500MM  
PATERE 180X50X15MM  
POIDS 0.7KG

APD 270-95

DEPORT 950MM  
HAUTEUR 350MM


SOURCE : LED NON DIMMABLE  
AMPOULE FOURNIE GU10 3W 2700°K  
PUISSANCE 7W  
INTERRUPTEUR SUR CORDON  
CLASSE II  
ORIENTABLE 180°  
REFLECTEUR Ø 100MM - ROTATION 360°  
HAUT. 350MM - DEPORT 950MM  
PATERE 180X50X15MM  
POIDS 0.9KG

# LUDLOW



## AP240

SOURCE : LED NON DIMMABLE  
AMPOULE FOURNIE : GU10 3W 2700°K  
PUISSANCE : 7W  
INTERRUPTEUR SUR CORDON  
CLASSE II  
ORIENTABLE  
REFLECTEUR Ø190MM  
DEPORT 500MM  
HAUTEUR 700MM  
POIDS 0.85KG



## LPD 240

SOURCE : LED DIMMABLE  
AMPOULE FOURNIE : MR16 GU5.3 6.5W 2700°K  
PUISSANCE : 8W  
VARIATEUR A PIED  
CLASSE II  
ORIENTABLE  
REFLECTEUR Ø190MM  
HAUT. MINI : 1.04M  
HAUT. MAXI : 1.44M  
DEPORT MAXI. 500MM  
BASE : Ø210MM  
POIDS 4.5KG

# BATH



AP 274

SOURCE : INCANDESCENT  
DOUILLE E.27 A TIRETTE  
PUISSANCE MAX. 42W  
AMPOULE NON FOURNIE  
CLASSE I  
SAILLIE / DEPORT : 360MM  
PATERE : Ø90X30MM  
ABAT-JOUR : Ø230MM  
POIDS: 0.65KG



LA 274

SOURCE : INCANDESCENT  
DOUILLE E.27 A TIRETTE  
PUISSANCE MAX. 42W  
AMPOULE NON FOURNIE  
CLASSE II  
HAUTEUR : 650MM  
BASE : Ø175MM  
ABAT-JOUR : Ø230MM  
POIDS: 2.9KG  
AUTRE HAUTEUR POSSIBLE SUR DEMANDE



LPD 274

SOURCE : INCANDESCENT  
DOUILLE E.27 A TIRETTE  
PUISSANCE MAX. 42W  
AMPOULE NON FOURNIE  
CLASSE II  
HAUTEUR : 1250MM  
BASE : Ø175MM  
ABAT-JOUR : Ø230MM  
POIDS: 3.2KG



# BRIGHTON



LPD 420

SOURCE : INCANDESCENT  
DOUILLE E.27 A TIRETTE  
PUISSANCE MAX. 52W  
AMPOULE NON FOURNIE  
CLASSE II  
HAUTEUR MINI : 1150MM  
HAUTEUR MAXI : 1500MM  
BASE : Ø210MM

ABAT-JOUR : Ø300MM - HT.180MM  
AU CHOIX : ABAT-JOUR NOIR > NO  
ABAT-JOUR BLANC > BL  
AUTRES COLORIS, MERCI DE NOUS CONSULTER  
POIDS: 4KG



LA 420

SOURCE : INCANDESCENT  
DOUILLE E.27 A TIRETTE  
PUISSANCE MAX. 28W  
AMPOULE NON FOURNIE  
CLASSE II  
HAUTEUR MINI : 600MM  
HAUTEUR MAXI : 850MM  
BASE : Ø170MM

ABAT-JOUR : Ø250MM - HT.130MM  
AU CHOIX : ABAT-JOUR NOIR > NO  
ABAT-JOUR BLANC > BL  
AUTRES COLORIS, MERCI DE NOUS CONSULTER  
POIDS: 3.5KG

# POOLE



AP/D 324

SOURCE : LED NON DIMMABLE  
AMPOULE FOURNIE MR16 GU5.3 3W 2700°K  
PUISSANCE 5W  
CLASSE I  
SAILLIE / DEPORT : 200/400MM  
PATERE : Ø85X40MM  
2 BRAS : 100MM+150MM  
REFLECTEUR : Ø56MM HT.67MM  
POIDS: 0.33KG



AP324

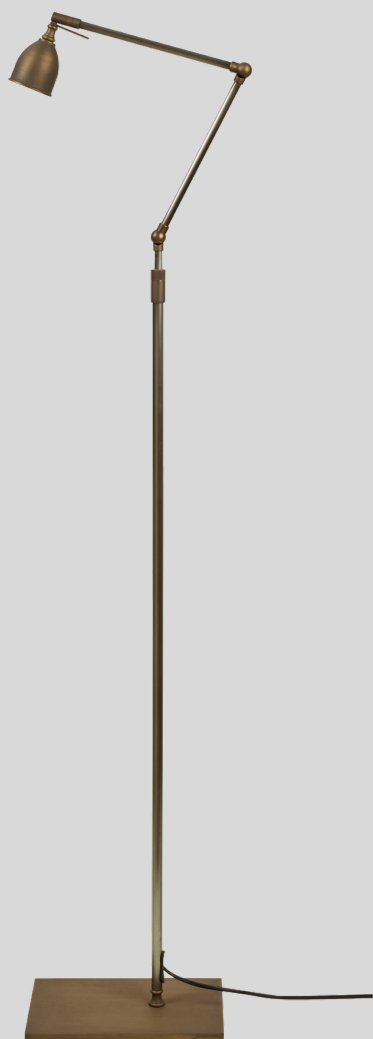
SOURCE : LED NON DIMMABLE  
AMPOULE FOURNIE MR16 GU5.3 3W 2700°K  
PUISSANCE 5W  
CLASSE I  
SAILLIE / DEPORT : 130MM  
PATERE : Ø85X40MM  
POIDS: 0.22KG



LPD324


SOURCE : LED DIMMABLE  
AMPOULE FOURNIE MR16 GU5.3 6.5W 2700°K  
PUISSANCE 8W  
VARIATEUR A PIED  
CLASSE II  
HAUTEUR : 1350MM  
BASE : Ø170X15MM  
POIDS: 3.4KG

# BRISTOL



LPD 159

SOURCE : LED DIMMABLE  
AMPOULE FOURNIE MR16 GU5.3 6.5W 2700°K  
PUISSANCE 8W  
VARIATEUR A PIED  
CLASSE II  
HAUTEUR 1270MM > 1500MM  
BASE : 250X170MM  
POIDS: 4KG



LPD 326

SOURCE : LED DIMMABLE  
AMPOULES FOURNIES MR16 GU5.3 6.5W 2700°K  
PUISSANCE 2X8W  
VARIATEUR A PIED  
CLASSE II  
HAUTEUR 1300MM  
BASE : 200X200MM  
POIDS: 5KG

# BRISTOL



AP/D 159

SOURCE : LED NON DIMMABLE  
AMPOULE FOURNIE MR16 GU5.3 3W 2700°K  
PUISSANCE 5W  
CLASSE I  
SAILLIE / DEPORT : 200/400MM  
PATERE : 110X50X25MM  
POIDS: 0.33KG



AP159

SOURCE : LED NON DIMMABLE  
AMPOULE FOURNIE MR16 GU5.3 3W 2700°K  
PUISSANCE 5W  
CLASSE I  
SAILLIE / DEPORT : 140MM  
PATERE : 110X50X25MM  
POIDS: 0.22KG




LA 159

SOURCE : LED DIMMABLE  
AMPOULE FOURNIE MR16 GU5.3 6.5W 2700°K  
PUISSANCE 8W  
VARIATEUR A PIED  
CLASSE II  
HAUTEUR : 550>680MM  
BASE : 200X110MM  
POIDS: 2.1KG



# MANOR



## LPD 13

SOURCE : LED DIMMABLE  
AMPOULE FOURNIE MR16 GU5.3 6.5W 2700°K  
PUISSANCE 8W  
SPOT ORIENTABLE Ø 65MM  
VARIATEUR A PIED  
BASE Ø170MM  
HAUTEUR 1300MM  
SAILLIE 300MM  
CLASSE II - IP20  
POIDS: 6KG



## SPOT 14

SOURCE : LED 220V NON DIMMABLE  
DOUILLE GU10  
PUISSANCE GU10 LED 5W  
AMPOULE FOURNIE  
SPOT ORIENTABLE Ø 65MM  
PATERE : 80MM  
SAILLIE : 160MM  
CLASSE I - IP20  
POIDS : 0.35KG



# DORSET



## AP 327


SOURCE : LED NON DIMMABLE  
AMPOULE FOURNIE MR16 GU5.3 3W 2700°K  
PUISSANCE 5W  
CLASSE I  
SAILLIE / DEPORT : 150/400MM  
PATERE : 80X25MM  
POIDS: 0.33KG



## LPD 327

SOURCE : LED DIMMABLE  
AMPOULE FOURNIE MR16 GU5.3 6.5W 2700°K  
PUISSANCE 8W  
VARIATEUR A PIED  
CLASSE II  
HAUTEUR : 1250MM  
BASE : Ø170X15MM  
POIDS: 3.1KG

# CHESTER



LPD 903

SOURCE : LED DIMMABLE  
AMPOULE FOURNIE MR16 GU5.3 6.5W 2700°K  
PUISSANCE 8W  
VARIATEUR A PIED  
CLASSE II  
BASE Ø180X30MM  
HAUTEUR 1250MM  
POIDS: 3.2KG



AP 903

SOURCE : LED NON DIMMABLE  
AMPOULE FOURNIE MR16 GU5.3 3W 2700°K  
PUISSANCE 5W  
CLASSE I  
SAILLIE / DEPORT : 200>400MM  
PATERE Ø90X30MM  
POIDS: 0.55KG

## TETBURY, YORK, OXFORD



### LPD 618


SOURCE : INCANDESCENT  
DOUILLE E.27 A TIRETTE  
PUISSANCE 42W MAXI  
AMPOULE NON FOURNIE  
CLASSE II  
HAUTEUR : 1.30>1.55M  
BASE Ø210X10MM  
POIDS : 4KG

ABAT-JOUR : Ø300MM - HT.160MM  
AU CHOIX : ABAT-JOUR NOIR > NO  
ABAT-JOUR BLANC > BL  
AUTRES COLORIS. MERCI DE NOUS CONSULTER



### LPD 901

SOURCE : TBT  
DOUILLE GY6.35  
PUISSANCE 50W  
AMPOULE FOURNIE  
VARIATEUR A PIED  
CLASSE II  
HAUTEUR : 1050 > 1300MM  
BASE : Ø180X30MM  
POIDS: 3.9KG



### LPD 230

SOURCE : LED DIMMABLE  
AMPOULE FOURNIE MR16 GU5.3 6.5W 2700°K  
PUISSANCE 8W  
VARIATEUR A PIED  
CLASSE II  
HAUTEUR MOY. : 1150MM  
BASE : Ø170MM  
POIDS: 4.5KG

MOBILE >



REF. PRODUIT : LPD MOBILE

SOURCE LED NON DIMMABLE

DOUILLE E.27  
AMPOULE NON FOURNIE  
PUISSANCE 8W  
CLASSE 2  
HAUTEUR 1.30M  
BASE Ø170MM  
INTERRUPTEUR A PIED

ABAT-JOUR Ø 250MM HT.140MM  
AU CHOIX :  
ABAT-JOUR NOIR > NO  
ABAT-JOUR BLANC > BL

AUTRE COLORIS, NOUS CONSULTER

POIDS 3.2KG


> VOIR NUANCIER PAGE 4

PICOLO >



REF. PRODUIT : LPD PICOLO

SOURCE LED

DOUILLE G4  
AMPOULES FOURNIES :  
G4 3X5W   
TEMPERATURE DE COULEUR 2700°K  
INTERRUPTEUR A PIED  
CLASSE 2  
BASE Ø150MM  
ABAT-JOUR Ø155MM - HT.65MM  
ORIENTABLE  
TUBE ROND Ø10MM  
HAUTEUR 1200MM

POIDS 2KG

> VOIR NUANCIER PAGE 4

## DEVON



### PLCY3L

SOURCE : LED NON DIMMABLE  
MR16 GU5.3 3X3W 2700°K  
AMPOULES FOURNIES  
PUISSANCE MAX. 3X5W  
CLASSE II  
Ø 240MM  
HAUTEUR 180MM  
POIDS : 1.4KG



### SPREC3L

SOURCE : LED NON DIMMABLE  
MR16 GU5.3 3X3W 2700°K  
AMPOULES FOURNIES  
PUISSANCE MAX 3X5W  
CLASSE II  
HAUTEUR MAXI. 180MM  
LONGUEUR 450MM  
POIDS : 1KG



### SPREC2L

SOURCE : LED NON DIMMABLE  
MR16 GU5.3 2X3W 2700°K  
AMPOULES FOURNIES  
PUISSANCE MAX 2X5W  
CLASSE II  
HAUTEUR MAXI. 180MM  
LONGUEUR 300MM  
POIDS : 0.7KG

# CORK

SOURCES : LED IND. 5W 2700°K OU  
BANDEAU DE LED 3000/3200°K

PATÈRE CACHÉE PAR LE TABLEAU

REFLECTEUR Ø16MM



## CORK (Patère cachée par le tableau)

LED INDIVIDUELLE 5W 2700°K G4



### PUIS SÉLECTIONNEZ VOTRE PATINE

Laiton Patiné	N°12
Nickel Brillant	N°17
Nickel Brossé	N°18
Graphite	N°24
Noir+Laiton Patiné	N°25/12
Noir+Nickel Brillant	N°25/17
Noir+Nickel Brossé	N°25/18
Métal Fusil +Bronze Foncé	N°26/10
Cuivre brossé	N°27
Cuivre Patiné	N°28

Cf. Notre nuancier de  
patines page 4

## CORK (Patère cachée par le tableau)

BANDEAU DE LED 3000 /3200°K



### PUIS SÉLECTIONNEZ VOTRE PATINE

Laiton Patiné	N°12
Nickel Brillant	N°17
Nickel Brossé	N°18
Graphite	N°24
Noir+Laiton Patiné	N°25/12
Noir+Nickel Brillant	N°25/17
Noir+Nickel Brossé	N°25/18
Métal Fusil +Bronze Foncé	N°26/10
Cuivre brossé	N°27
Cuivre Patiné	N°28

Cf. Notre nuancier de  
patines page 4

Ref. produit	Réfecteur	LED/Bras
LEDCORP30.	300MM	2x5W - 1 Bras
LEDCORP40.	400MM	2x5W - 1 Bras
LEDCORP50.	500MM	2x5W - 1 Bras
LEDCORP60.	600MM	3x5W - 2 Bras

Ref. produit	Réfecteur	Bandeau de LED/Bras
BD/LCORP30.	300MM	2x1W - 1 Bras
BD/LCORP40.	400MM	2x1.5W - 1 Bras
BD/LCORP50.	500MM	2x5W - 1 Bras
BD/LCORP60.	600MM	3x5W - 2 Bras

# GALWAY

SOURCES : LED IND. 5W 2700°K OU  
BANDEAU DE LED 3000/3200°K

PATÈRE CACHÉE PAR LE TABLEAU

REFLECTEUR Ø16MM



## GALWAY (Patère cachée par le tableau)

LED INDIVIDUELLE 5W 2700°K G4



### PUIS SÉLECTIONNEZ VOTRE PATINE

Laiton Patiné	N°12
Nickel Brillant	N°17
Nickel Brossé	N°18
Graphite	N°24
Noir+Laiton Patiné	N°25/12
Noir+Nickel Brillant	N°25/17
Noir+Nickel Brossé	N°25/18
Métal Fusil +Bronze Foncé	N°26/10
Cuivre brossé	N°27
Cuivre Patiné	N°28

Cf. Notre nuancier de  
patines page 4

Ref. produit	Réflecteur	LED/Bras
LEDGALP30.	300MM	1x5W - 2 Bras
LEDGALP40.	400MM	1x5W - 2 Bras
LEDGALP50.	500MM	2x5W - 2 Bras

## GALWAY (Patère cachée par le tableau)

BANDEAU DE LED 3000/3200°K



### PUIS SÉLECTIONNEZ VOTRE PATINE

Laiton Patiné	N°12
Nickel Brillant	N°17
Nickel Brossé	N°18
Graphite	N°24
Noir+Laiton Patiné	N°25/12
Noir+Nickel Brillant	N°25/17
Noir+Nickel Brossé	N°25/18
Métal Fusil +Bronze Foncé	N°26/10
Cuivre brossé	N°27
Cuivre Patiné	N°28

Cf. Notre nuancier de  
patines page 4

Ref. produit	Réflecteur	Bandeau de LED/Bras
BD/LGALP30.	300MM	1x2W - 2 Bras
BD/LGALP40.	400MM	1x3W - 2 Bras
BD/LGALP50.	500MM	1x4W - 2 Bras

# KILKENNY

SOURCES : LED IND. 5W 2700°K OU  
BANDEAU DE LED 3000/3200°K

PATÈRE CACHÉE PAR LE TABLEAU

REFLECTEUR Ø16MM



## KILKENNY (Patère cachée par le tableau)

LED INDIVIDUELLE 5W 2700°K G4



### PUIS SÉLECTIONNEZ VOTRE PATINE

Laiton Patiné	N°12
Nickel Brillant	N°17
Nickel Brossé	N°18
Graphite	N°24
Noir+Laiton Patiné	N°25/12
Noir+Nickel Brillant	N°25/17
Noir+Nickel Brossé	N°25/18
Métal Fusil +Bronze Foncé	N°26/10
Cuivre brossé	N°27
Cuivre Patiné	N°28

Cf. Notre nuancier de  
patines page 4

## KILKENNY (Patère cachée par le tableau)

BANDEAU DE LED 3000 /3200°K



### PUIS SÉLECTIONNEZ VOTRE PATINE

Laiton Patiné	N°12
Nickel Brillant	N°17
Nickel Brossé	N°18
Graphite	N°24
Noir+Laiton Patiné	N°25/12
Noir+Nickel Brillant	N°25/17
Noir+Nickel Brossé	N°25/18
Métal Fusil +Bronze Foncé	N°26/10
Cuivre brossé	N°27
Cuivre Patiné	N°28

Cf. Notre nuancier de  
patines page 4

Ref. produit	Réfecteur	LED/Bras
LEDKILP60.	60CM	2x5W - 3 Bras
LEDKILP80.	80CM	4x5W - 3 Bras
LEDKILP100.	100CM	4x5W - 3 Bras

Ref. produit	Réfecteur	Bandeau de LED/Bras
BD/LKILP60.	60CM	2x2W - 3 Bras
BD/LKILP80.	80CM	2x3W - 3 Bras
BD/LKILP100.	100CM	2x4W - 3 Bras